

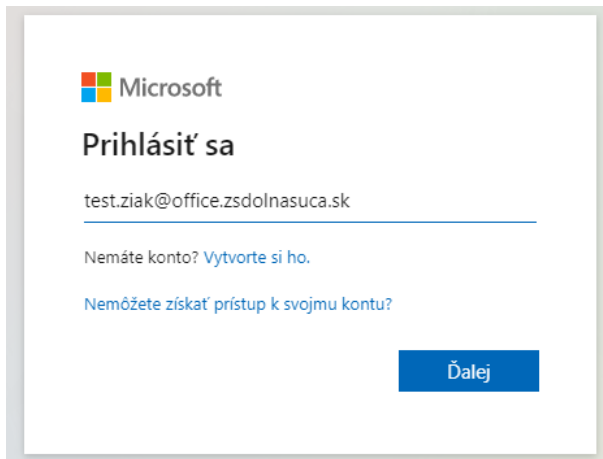
# Prihlásenie sa na portál OFFICE 365 – ZŠ DOLNÁ SÚČA

1. Otvorte si stránku

<http://portal.office.com/>

2. Zadajte priradenú emailovú adresu

Napr. [2015-a-meno.priezvisko@office.zsdolnasuca.sk](mailto:2015-a-meno.priezvisko@office.zsdolnasuca.sk)



Microsoft

## Prihlásiť sa

test.ziak@office.zsdolnasuca.sk

Nemáte konto? [Vytvorte si ho.](#)

[Nemôžete získať prístup k svojmu kontu?](#)

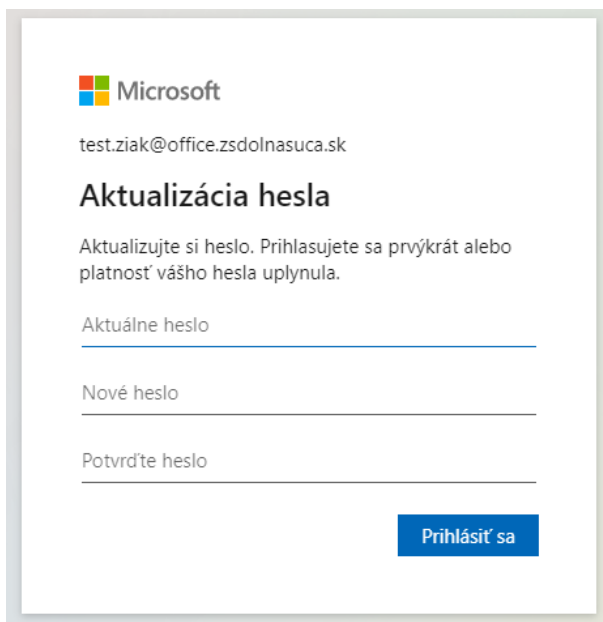
Ďalej

3. Zadajte priradené heslo

4. V ďalšom kroku bude potrebná aktualizácia hesla.

Do prvého riadku zadajte prvotné heslo, ktoré Vám bolo vygenerované.

Do ďalších dvoch riadkov zadajte Vaše nové heslo – treba si ho zapamätať.



Microsoft

test.ziak@office.zsdolnasuca.sk

## Aktualizácia hesla

Aktualizujte si heslo. Prihlasujete sa prvýkrát alebo platnosť vášho hesla uplynula.

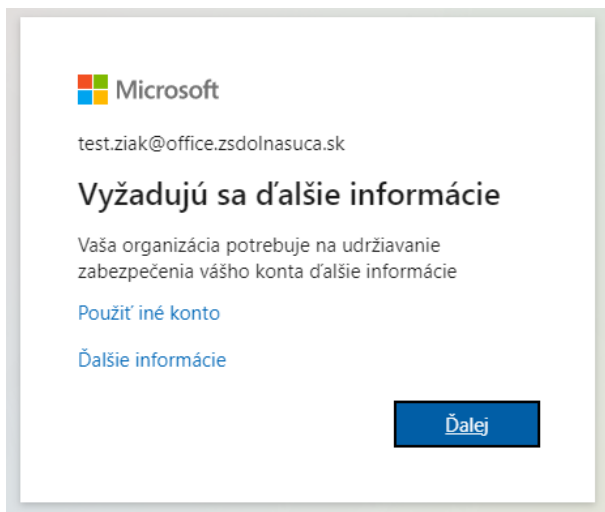
Aktuálne heslo

Nové heslo

Potvrďte heslo

Prihlásiť sa

5. Zobrazí sa Vám ďalšia stránka, kliknite na **ĎALEJ**



Microsoft

test.ziak@office.zsdolnasa.sk

### Vyžadujú sa ďalšie informácie

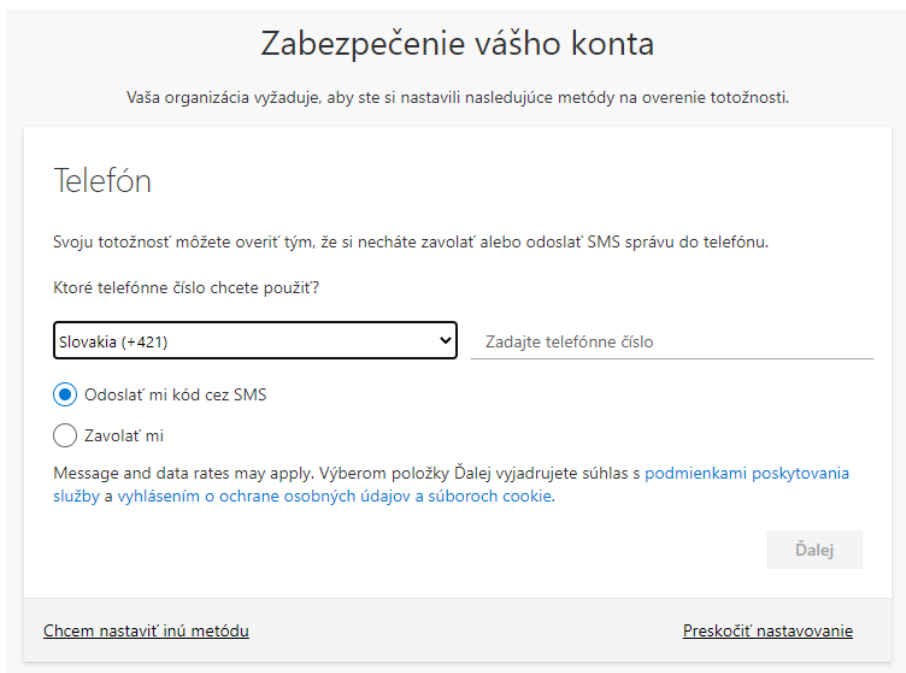
Vaša organizácia potrebuje na udržiavanie zabezpečenia vášho konta ďalšie informácie

[Použiť iné konto](#)

[Ďalšie informácie](#)

[Ďalej](#)

6. Bude potrebné zadať telefónne číslo, kvôli prípadnej obnove zabudnutého hesla.



## Zabezpečenie vášho konta

Vaša organizácia vyžaduje, aby ste si nastavili nasledujúce metódy na overenie totožnosti.

### Telefón

Svoju totožnosť môžete overiť tým, že si necháte zavolať alebo odoslať SMS správu do telefónu.

Ktoré telefónne číslo chcete použiť?

Odoslať mi kód cez SMS

Zavolať mi

Message and data rates may apply. Výberom položky Ďalej vyjadrujete súhlas s [podmienkami poskytovania služby](#) a [vyhlásením o ochrane osobných údajov a súboroch cookie](#).

[Ďalej](#)

[Chcem nastaviť inú metódu](#) [Preskočiť nastavovanie](#)

7. SMS správou Vám príde potvrdzovací kód, ktorý zadáte do formulára.
8. Po pár potvrdzovacích preklikoch sa dostanete na úvodnú stránku Vášho konta na OFFICE 365.
9. Prihlásenie je dokončené, pri ďalších prihláseniach použite stránku <http://portal.office.com/>  
Zadávať už budete iba pridelený email a heslo, ktoré ste si zvolili v kroku 4.

## 10. STIAHNUTIE APLIKÁCIE TEAMS

Ak si chcete stiahnuť do počítača aplikáciu TEAMS, pokračujte takto:

Po prihlásení do Vášho konta, v ľavom stĺpci kliknite na TEAMS



Otvorí sa Vám webová verzia TEAMS. V ľavom dolnom stĺpci kliknite na IKONKU a stiahne sa Vám inštalačný súbor. Ten iba spustíte a aplikácia sa Vám nainštaluje.

Potom sa už aplikácia TEAMS bude spúšťať so štartom počítača.

