Prírodovedko a Deň detí

Zdravím vás rodičkovia i súrodenci milí, prosím vás, aby si vaši škôlkari dva čisté papiere, pastelky, nožnice a lepidlo pripravili.

Ahojte kamaráti. V kalendári mi dátum **1. jún** svieti, vraj je to sviatok všetkých detí. Preto vám zo prajem, nech ste šťastné, zdravé. Na tvári nech úsmev máte, nech na váš sviatok sa dobre zabávate. Veď tento krásny deň patrí vám všetkým len a len. To vám praje váš kamarát Prírodovedko.

A ako by to bolo moji milí, keby sme sa na váš sviatok spolu nezabavili. Tak poďte, spolu váš sviatok oslávime a dúfam, že sa dobre zabavíme.

Povedzte mi kamaráti, čo k dobrej oslave patrí? Je to sladká dobrota, pripraviť ju je ťažká robota. Sviečky na ňu toľké dáme, koľké narodeniny máme. Čo by to len mohlo byť o odpoveď vás chcem poprosiť.

Áno, je to torta farebná, krásne ona farby má. A koľko sviečok na nej horí? Áno, sedem ich na nej rovno stojí. A koľko z nich je modrých mi poviete? Určite ich hneď spočítať viete. Výborne. Tri modré sviečky torta má. A aký geometrický tvar sa na nej nachádza? Určite ste šikovníci správne odpovedali, že kosoštvorce ste na torte hneď zbadali. A ak ste prišli aj na to, že torta je kruhová, patrí vám jedna obrovská pochvala.

Skúste teraz kamaráti správne číslo k správnej torte priradiť, samozrejme, ktoré číslo je 1, 2, 3, 4, 5, vám rodičia či súrodenci môžu poradiť.

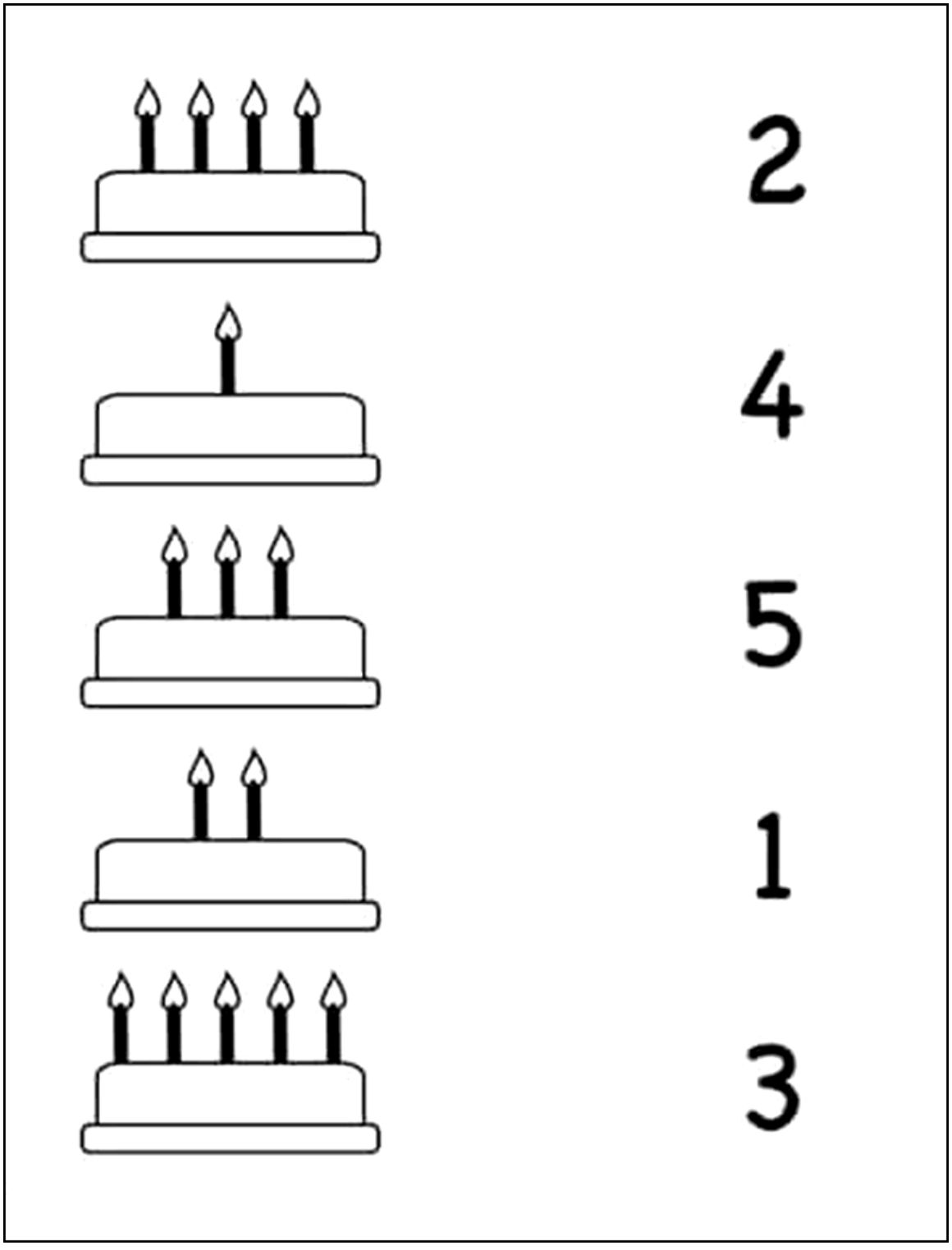

Určite sa vám kamaráti čísla podarilo priradiť správne. A viete vy, čo ešte patrí k takej dobrej oslave? Áno, sú to....(balóny).

Koľko ste ich na obrázku kamaráti zrátali? Áno, šesť balónov farebných. A akej farby je každý z nich? Výborne ste farby zvládli. Ale akáže by to bola bez hudby párty? Tak sa teraz nachystajte a dobre si s ujom Ľubom zatancujte:

https://www.youtube.com/watch?v=jIAPVADGhto

Tak čo kamaráti, dobre ste si zatancovali? Tak potom nám nič nebráni v tom, aby sme v oslave pokračovali. K oslavám Dňu detí patria i súťaže, tak si teraz dve súťaže spolu zahráme.

Postavte sa kamaráti na pravú nohu a preskáčte na nej z jednej strany na druhú stranu. Tam sa dookola otočte a na ľavej nohe späť doskáčte.

Ak máte nejaké vajíčko či loptičku, dajte si ju na polievkovú lyžičku a prejdite s ňou z jednej strany na druhú opäť, tam otočte sa a vráťte sa späť. Ale dávajte pozor na loptičku či vajce, aby nespadli vám z lyžice.

Verím, že súťaže ste zvládli hravo. Preto vám patrí veľké BRAVO!!! A aby ste pamiatku na svoj sviatok mali, čo keby ste si obrázok ku Dňu detí vymaľovali?



DEŇ DETÍ

Ň E T D E Í D

Kamaráti, skúste si teraz tieto písmená na papier opísať, následne ich postrihať a slovo DEŇ DETÍ z nich vyskladať. Samozrejme, že pri písaní vám môžu rodičia či súrodenci pomôcť, ak budete potrebovať ich pomoc. Výborne sa vám kamaráti milí, slová DEŇ DETÍ vyskladať podarili. A keď sa na nápis na obrázku, ktorý ste si vymaľovali pozriete a s vašim vyskladaným nápisom porovnáte, aký malý rozdiel na nich nájdete? Mäkčeň ešte možno nepoznáte. Ale práve ten preskočil z písmena E na písmeno N. Ale s tým si ešte vaše múdre hlávky nelámte, na pochopenie toho ešte dosť času máte.

Na ďalšom obrázku chlapcov i dievčatá vidíme. Koľko mien, ak ich chceme pomenovať, im nájsť musíme? Áno, osem mien teraz pohľadajte. A to tak, že nad menami ôsmich vašich spolužiakov sa zamyslíte a tieto mená kamarátom na obrázku priradíte.





Keď už ste mená kamarátom pridelili, čo keby ste ešte jednému kamarátovi meno vymysleli. Že ktorému sa pýtate? To po uhádnutí hádanky sa dozviete:

Červený nos, veľký úsmev má,
malých i veľkých rád zabáva.
Je to veľký jašo,
voláme ho.... (šašo)



Výborne, kamaráti, je to šašo. Veď aká by to bola bez šaša oslava, ktorý nás rád zabáva. A aké meno mu dáte? To už nechám na vás, veď vy múdre hlávky máte. Len ho prosím vás dohromady dajte, tak, že si najskôr jednotlivé časti vystrihnite a potom šaša správne poskladajte. Keď ho správne poskladáte, môžete si ho na papier nalepiť, a ak budete mať ešte chuť, môžete si ho aj vyfarbiť.

A tu už nastal čas kamaráti milí, aby sme sa spolu rozlúčili. Ďakujem, že sme váš sviatok spolu strávili a dúfam, že ste sa dobre bavili. Prajem vám, nech ste šťastné, ahojte a majte sa krásne.

Váš Prírodovedko ☺