

O vodníkovi Ďurovi

Keď som bola malá, taká asi ako vy, dedko bol môj najlepší kamarát. Trávili sme spolu celý deň. Chodili sme do lesa na jahody, maliny aj hriby, naučil ma spoznávať kvietky, čo rástli na lúke, zvieratká aj chrobáky, spolu sme čakali lastovičky či sa vrátia od mora do nášho hniezda pod strechou.

Jedného letného dňa sme sa s dedkom vybrali na kyselku pri potoku za dedinou. Viete, kde to je. Najprv sme sa osviežili bublinkovou vodou, potom sme si ovlažili nohy v bystrej vode potoka.

Potom dedko začal rozprávať: „Vieš dievča moje, keď som bol ja malý, býval v našom potoku vodný Ďuro. Kto?- zbystrila som pozornosť. Vodný Ďuro? Bol to naozajstný vodník. Sedával na kameni a čakal na pekné dievčence, čo sa chodili v podvečer kúpať do potoka. Dedko a môžeš mi ukázať kde ten Ďuro býval? Tak sme sa vybrali k starej vŕbe. Pozeráme, čakáme, ale Ďura sme veru nikde nevideli. Dedko zbadal v mojich očiach sklamanie, preto rýchlo začal. Možno nie je doma, pozri veď pod pníkom má 200l chladničku, po konároch visia plastové vrecia malé, veľké a rôznej farby, pozri, dokonca kazetový magnetofón, čo sme z Poľska nosili. Čakali sme, čakali, ale vodníka sme sa nedočkali. Tak sme zobrali to najväčšie vrece a pozbierali sme ten neporiadok. Ale tá chladnička, tá tam trčí ešte dodnes. Ak neveríte, pozrite sa sami. Ja som si ho totiž od fotila ako dôkaz, že si ani troška nevymýšľam.









Kontrolné otázky:

- Čo myslíš, býva v našom potoku vodník Ďuro?
- Kto dal potom do potoka chladničku a čo tie plastové vrecia?
- Páči sa Ti potok plný odpadkov?
- Čo treba urobiť s odpadom, ktorý už nepotrebujeme?

Vyfarbi si vodníka Ďura.

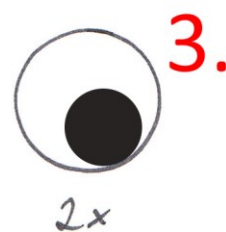
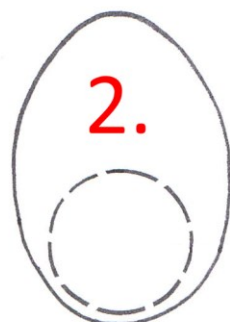
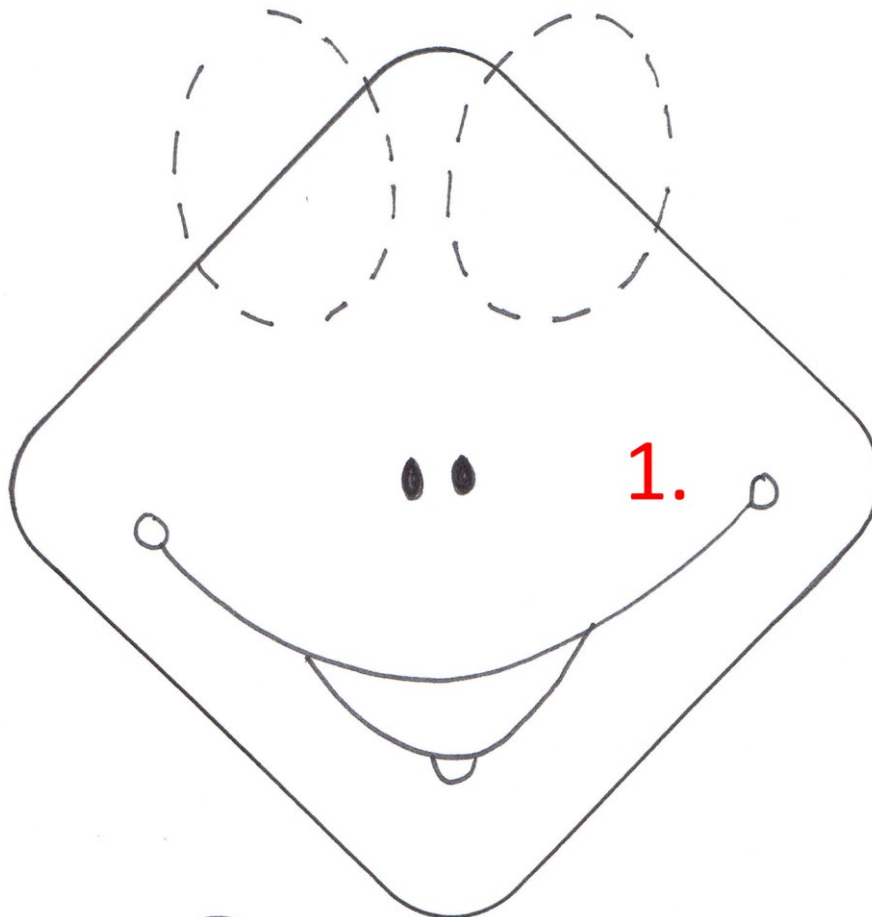


Vyrob si žabku.




Na výrobu žabky budeš potrebovať:

1. pivnú podložku alebo kartón, krabicu od topánok na hlavu žabky
2. tvrdý papier na výrobu pozadia očí
3. nalepovacie pohyblivé oči, alebo oči nakresliť
4. pásiky zeleného krepového papiera
5. nožnice, lepidlo, farby/pastelky/fixky
6. usilovné ruky



Vieš, čo kam patrí? Vezmi si pastelku a spoj jednotlivé kontajnery s predmetmi, ktoré do nich patria.



Zopakuj si farby a zaspievaj pesničku



TRIEDIME ODPAD

(na melódiu „Prší, prší“)

**AJ KEĎ SME LEN MALÉ DETI
I MY VIEME TRIEDIŤ SMETI,
/: MODRÁ, ŽLTÁ, ZELENÁ
VIEME ČO TO ZNAMENÁ :/**

**SLNIEČKO NÁM VONKU SVIETI,
POĎME VŠETCI TRIEDIŤ SMETI:
/: PAPIER, PLASTY, PLECHOVKY,
SKLO AJ STARÉ BATERKY :/**

**PRŠÍ, PRŠÍ LEN SA LEJE,
UJO SMETIAR SA USMEJE,
/: RÝCHLO Z AUTA VYLEZIE
A ODPADKY ODVEZIE :/**