

Môj kamarát červenej pleti

Zdravím vás rodičkovia i súrodeci milí, postačí, ak by si dnes vaši šikovníci pastelky, výkres (biely papier), farby a štetec pripravili. Ak by ste aj niečo z týchto pomôcok nemali, dá sa náš príbeh i bez nich prejsť, takže to vôbec nevaďí 😊.

Ahojte kamaráti. Zdraví vás kamarát Prírodovedko. Dnes sa spolu vyberieme na potulky do ďalekej krajiny zvanej Amerika. Že prečo tak ďaleko? Pretože vás chcem zoznámiť s jedným mojim kamarátom, a on so svojim kmeňom žije práve v Amerike. Skúste hádať, kto to je. Hádanka vám napovie:


*Na hlave čelenka s farebnými pierkami,
červenú pleť má,
na tvári je čiarami pomalovaný,
v stane on býva. Kto je to? (Indián)*

Áno, je to Indián a volá sa Rýchly kôň. Možno sa vám to zdá byť zvláštne meno. Ale Indiáni si dávajú mená podľa ich vlastností, čiže podľa toho, akými sú ľuďmi, a tiež podľa ich vzhľadu. Čo myslíte, prečo sa náš kamarát volá Rýchly kôň? Áno, pretože je rýchly a priateľský ako koník. A keby ste boli vy Indiánom, aké meno by ste si dali? Určite ste si kamaráti zaujímavé mená vymysleli, že by vám to meno i praví Indiáni v dobrom závideli. A teraz, keď už indiánske meno máte, ako robia Indiáni napodobnite. Výborne!

Keď sa na obrázok nášho indiánskeho kamaráta pozriete, on niečo drží v ruke. Vedeli by ste povedať, čo to je? Áno, je to luk a šíp, ktorý Indiáni na lov používajú a veľmi dobre a presne s ním narábajú.



A keďže Indiáni pri rieke bývajú, na člnoch sa po nej takto splavujú, a tiež ryby na obživu z nich chytajú.



A čo myslíte, na čom Indiáni varili, keď nemali plyn ani elektriny? Áno, na ohni oni varia a ohňom si aj svietia i teplo ním robia.




A ak pozorne ste hádanku počúvali, v čom takí Indiáni bývajú, sme v nej spomínali. Presne tak. V stanoch oni bývajú a dobre si v nich nažívajú. Aj náš milý Indián svoj krásny stan má. V jednom z týchto stanov si on dobre nažíva. Koľko stanov na obrázku vidíte? Viem, že vy ste šikovní počtári a hneď to zistíte.









Správne ste kamaráti odpovedali, ak tri stany ste na obrázku zráali. A náš kamarát býva práve v tom poslednom, čo úplne je vzadu. Povedzte kamaráti, akú má farbu?

A k jeho stanu sa dostanete, ak správnu cestu k nemu nájdete. Môžete to len prstom na obrazovke počítača naznačiť, ak sa vám pracovný list nedá vytlačiť. Tak čo kamaráti milí, skúsíte nájsť správnu cestu k stanu? Že áno? Tak vám držím palce, aby ste sa vidali na tú správnu stranu.




Určite sa vám kamaráti podarilo k nášmu Indiánovi správnu cestu nájsť. Výborne! Teraz, keď už vieme, v ktorom stane býva, môžeme k nemu niekedy i na návštevu zájsť 😊.

Kamaráti, a čo tí Indiáni nosia na hlave? Áno, čelenky, ktoré pierkami sú zdobené. A my tu teraz na obrázku šesť Indiánov máme a každému z nich počet pierok na čelenke spočítame. Ak si pracovný list môžete vytlačiť, ten počet pierok, ktorý narátate, do štvorca pod Indiánom, rovnakým počtom bodiek zapíšete. A ak sa vám pracovný list vytlačiť nedá, to nie je žiadna veda. V tom prípade správny počet bodiek k správnemu Indiánovi tak priradíte, že to len prstom ukážete. Tak držím palce, nech sa vám dobre ráta, nech potešíte nášho indiánskeho kamaráta.




Verím, že zvládli ste to hravo, nič iné mi nezostáva, len povedať vám BRAVO.

Ak by vám rodičia či súrodenci zlatí opäť pracovný list vytlačili, ako píše Indiáni, by ste si naň vyskúšali tak, že by ste predpísané tvary dokončili. A ak sa vám list nedá vytlačiť, môžete písmo prstom ruky, ktorou píšete, vo vzduchu napodobniť.



Tak čo kamaráti, ako sa vám v písaní darilo? Že dobre? To nášho kamaráta Rýchleho koňa veľmi potešilo.

A ak by ste si chceli Indiána vyrobiť, tu máte postup, ako to môžete jednoducho urobiť:



A keďže sa už blíži našim potulkám koniec, dáme si ešte na záver Indiánsky tanec.
<https://www.youtube.com/watch?v=WmxsWzbKgVc>

Lúčim sa s vami kamaráti milí. Som veľmi rád, že sme opäť nejaký ten čas spolu strávili.

A ako praví Indiáni si HOWGH (HAVK) povieme a zodvihnutím pravej ruky sa rozlúčime.

Majte sa krásne. Váš Prírodovedko ☺

V našom príbehu sme spomínali, že Indiáni majú čelenky s farebnými pierkami.
Ale náš indiánsky kamarát nemá žiadne farby, tak ak chceš, si ho vyfarbi ☺

