
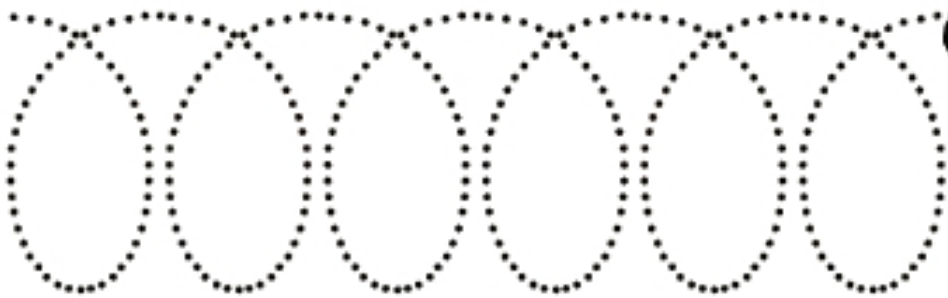



1. NÁJDI CESTIČKU MOTÝLIKOM A VČIELKAM KU KVIETKOM.




2. NAKRESLI MOTÝLIKOM AKO MAJÚ LETIEŤ.



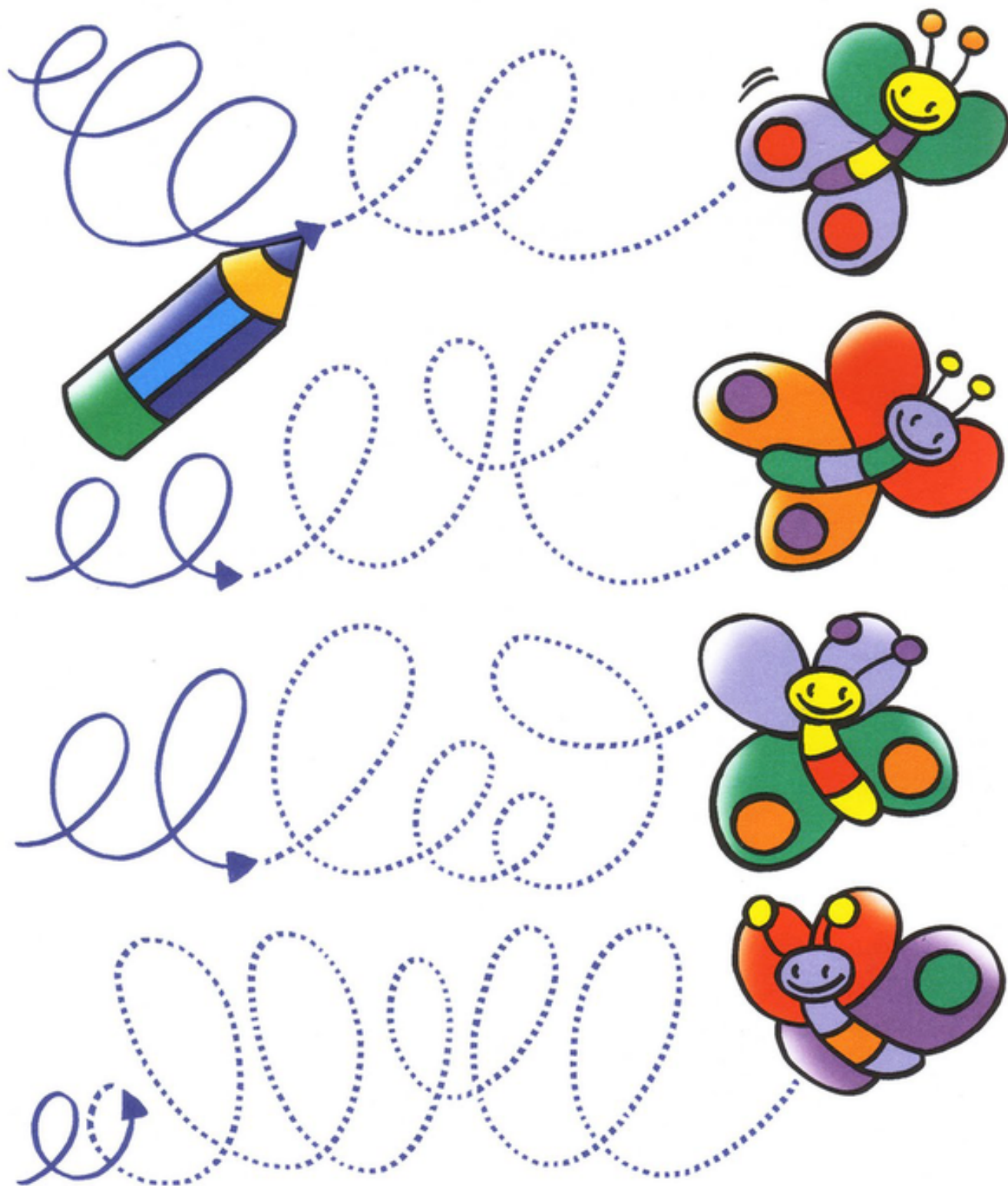
3. DOKRESLI MOTÝĽA A KVIETKY. OBRÁZOK VYFARBI.



4. VYSTRIHNI KRÍDLA DOLE. PRIRAĎ (PRILEP) KRÍDLA MOTÝĽOM PODĽA POČTU BODIEK.



5. NAPIŠ CERUZKOU AKO LETEL MOTÝLIK.



6. NÁJDI (SPOJ ČIAROU) MOTÝĽOM ICH VLASTNÉ TIENE.



7. VYFARBI OBRÁZOK FARBAMI PODĽA ČÍSEL:

1-ŽLTÁ

2-MODRÁ


3-RUŽOVÁ

4-ZELENÁ

5-ORANŽOVÁ

6-ČERVENÁ

7-FIALOVÁ



8. DOKRESLI BODKY NA KRÍDLACH MOTÝĽA TAK, ABY BOL POČET BODIEK NA OBOCH KRÍDLACH ROVNAKÝ.

