

Ahoj, kamaráti!
To som opäť ja, vajce.
☺



Blížia sa veľkonočné sviatky a mne napadlo, ukázať vám, čo v tomto období robím ja a moji kamaráti z rozprávky. Možno sa vám niečo z toho zapáči a vyskúšate si to i vy doma s rodičmi, alebo súrodencami...



Kamarát rak so svojimi klepetami rád strihá. Pozrite sa, čo sa mu podarilo vytvoriť.



Ak to chcete skúsiť tiež, budete potrebovať:

- papier (farebný, alebo biely, ktorý vyfarbíte)
- nožnice
- lepidlo
- farby, farbičky, voskovky,...

Vymaľujte vajíčko, ktoré následne vystrihnete. Trávu vyrobíte tak, že pás papiera nastrihnete z jednej strany, akoby mu narástli zuby. A potom jeho krátke strany zlepiť. Svoje vajíčko položíte na trávičku a hotovo!

Keby nie som také neposedné, hneď by som si na takej trávičke poležalo, hihi.






Kamarátka kačka sa už nevie dočkať Veľkonočného pondelka, kedy ju prideme vyoblievať a vyšibať. Pripravila si pre nás túto krásnu básničku:

**Veľká noc kedy už bude?
Ktorý šuhaj ma vyoblievať príde?
Oblievaj, oblievaj vlasy aj hlavičku,
ale mi zašanuj tú moju sukničku.**


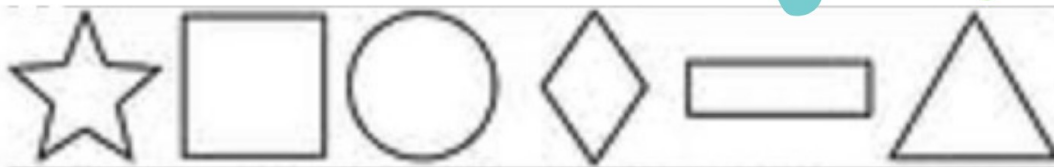
Ja, rak, moriak, kôň, vól a kohút, sme si pripravili ohybné korbáče, vedierka s vodou a túto perfektnú básničku:

**Šibem, šibem, šibi-ryby,
môj korbáčik nemá chyby.
Ešte vody trošička,
daj vajíčko z košíčka.**

Ak sa vám naše básničky zapáčili, môžete sa ich naučiť. Dievčatá kačkinu, chlapci tú druhú. Alebo i naopak, hihi.




Viete, že moriak nemá vždy tú najlepšiu náladu a niekedy až priveľmi hundre... My sme sa rozhodli ho rozveseliť tým, že mu pomôžeme vyzdobiť vajíčko. Dohodli sme sa, že každý z nás bude vyfarbovať jednou farbou len jeden druh geometrických tvarov. Pomôžte nám i vy, kamaráti. Spolu nám bude veselšie.



Hop-šup, šikovník!
To je vajce aké nemá nik!

Kamaráti, musím sa vám s niečím priznať. V jednu Veľkú noc svietilo krásne slniečko, vtáčiky spievali, všade voňali kvietky. Tak som si povedalo, že nebudem sedieť na slame, pôjdem na vandrovkú. No nikoho som na tej vandrovke nestretlo. A keď sa začalo stmievať, trošku som sa zľaklo, že som sa stratilo. Našťastie ma našiel môj kamarát kôň. Pozrite na cestičky na obrázku a pokúste sa prejsť od koníka ku mne. Aj vám sa podarilo nájsť ma?





Pracovitý kamarát vól vyrábal takúto krásnu veľkonočnú výzdobu. Že ako? Hneď vám prezradím.



Na cestu budete potrebovať:

- hrnček hladkej múky
- hrnček soli
- pól hrnčeka vody
- nemusí byť: trošku lepidla (typ Duvilax)

Suroviny zmiešajte do hmoty tuhej približne ako plastelína. Vyvalkajte a vykrajujte tvary vajíčok. Nezabudnite spraviť dierku na zavesenie a nechajte sušiť na podložke na radiátory. Typ na vykrajovátko, hihi:



Vyschnuté vajíčka veselo vymaľujte, vyzdobte, či polepte.
Potom navlečte cez dieročku špagátik a môžete vyzdobit' svoje príbytky. ☺



A aby som nezabudlo! Náš kamarát kohútik nás naučil aj krásnu pieseň o Veľkej noci. Aha, túto:

<https://www.youtube.com/watch?v=aYdreIXtJb0>

Počuli ste? Aj koníkové kopytka v nej klopajú. Taký on je tanečník!
Naučte sa ju s nami, deti.

Jój, bolo nám veru veselo! A verím, že i tento rok bude!
Nachystáme si veršíky, upletieme korbáče, vodu nalejeme do vedierok.
A hop – šup navštívime kačku.
Tá nám iste za takú perfektnú oblievačku ponúkne koláčik a sladké vajíčko,
priviaže na korbáč mašličku a možno nás poteší aj veľkonočnou básničkou.
Potom si zaspievame a zatancujeme.
Bude nám prenáramne veselo.
A to mám ja veľmi rado, hihi.



Kamoškovia moji,
Rado som sa s vami opäť zabavilo.
Užite si veľkonočné sviatky. Nech vám
je doma veselo a ste všetci zdraví.
Lúčim sa s vami.
Vaše vajce neposedné, zvedavé. ☺

Tým, čo nosia sukničky,
veľa čerstvej vodičky.
Tým, čo nosia nohavice,
veľa dobrej papanice.

